

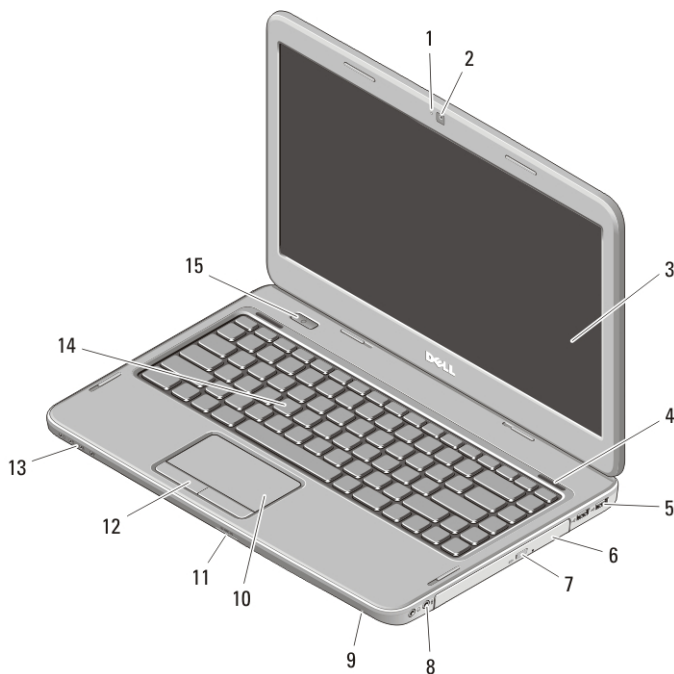
Dell Vostro 1440/1540/1450/1550

Oplysninger om installation og funktioner

Angående advarsler

 **ADVARSEL: ADVARSEL!** angiver risiko for tingskade, personskade eller død.

Front og bagside – Vostro 1440/1450



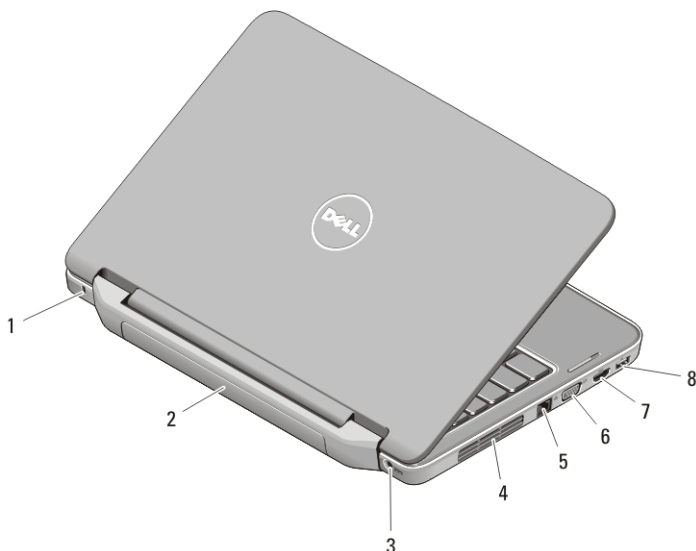
Figur 1. Set forfra

- | | |
|-------------------------------|---------------------------------------|
| 1. statusindikator for kamera | 5. USB 2.0-stik (2) |
| 2. kamera | 6. optisk drev |
| 3. skærm | 7. knap til udskubning af optisk drev |
| 4. højttalere (2) | 8. lydстик |



Forordningsmodel P22G,P18F
Forordningstype
P22G001,P22G003,P18F001,P18F002
2011 – 05

- | | |
|-----------------------------|---------------------------------|
| 9. mikrofon | 13. statusindikatorer for enhed |
| 10. pegefelt | 14. tastatur |
| 11. hukommelseskortlæser | 15. tænd/sluk-knap |
| 12. knapper på pegefelt (2) | |



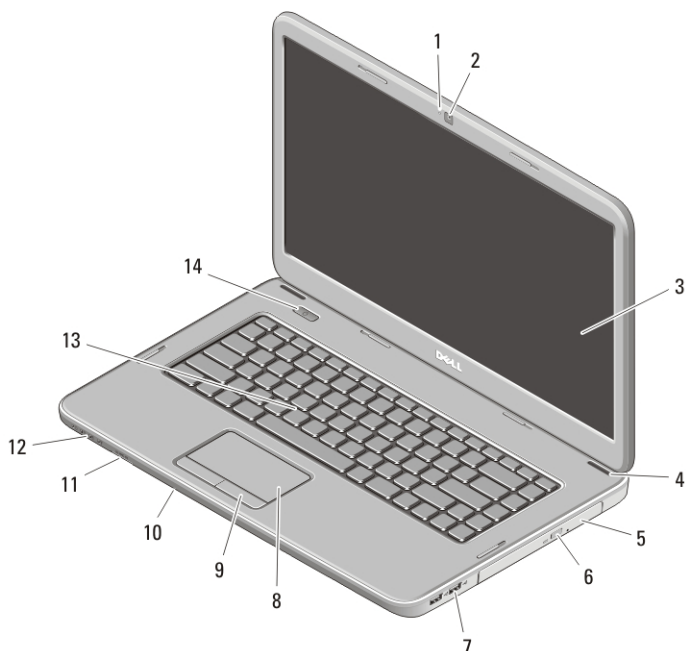
Figur 2. Set bagfra

- | | |
|-------------------------|-----------------|
| 1. sikkerhedskabelrille | 5. netværksstik |
| 2. batteri | 6. VGA-stik |
| 3. strømstik | 7. HDMI-stik |
| 4. ventilationshuller | 8. USB 2.0-stik |



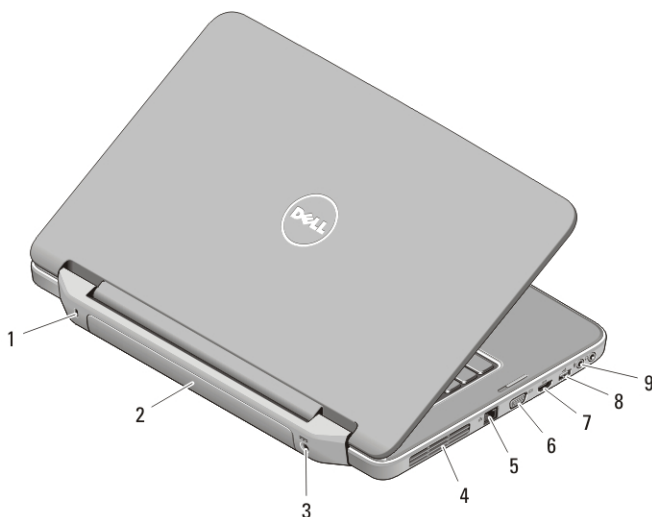
ADVARSEL: Undgå at blokere, skubbe genstande ind i eller lade støv samle sig i ventilationshullerne. Opbevar ikke Dell-computeren et sted med lav luftgennemstrømning, f.eks. i en lukket taske, når den er tændt. Dette kan beskadige computeren eller forårsage brand. Computeren tænder blæseren, når den bliver varm. Blæserstøj er normalt og betyder ikke, at der er problemer med blæseren eller computeren.

Front og bagside – Vostro 1540/1550



Figur 3. Set forfra

- | | |
|---------------------------------------|---------------------------------|
| 1. statusindikator for kamera | 8. pegefelt |
| 2. kamera | 9. knapper på pegefelt (2) |
| 3. skærm | 10. mikrofon |
| 4. højttalere (2) | 11. hukommelseskortlæser |
| 5. optisk drev | 12. statusindikatorer for enhed |
| 6. knap til udskubning af optisk drev | 13. tastatur |
| 7. USB 2.0-stik (2) | 14. tænd/sluk-knap |



Figur 4. Set bagfra

- | | |
|-------------------------|-----------------|
| 1. sikkerhedskabelrille | 6. VGA-stik |
| 2. batteri | 7. HDMI-stik |
| 3. strømstik | 8. USB 2.0-stik |
| 4. ventilationshuller | 9. lydstik |
| 5. netværksstik | |

! **ADVARSEL:** Undgå at blokere, skubbe genstande ind i eller lade støv samle sig i ventilationshullerne. Opbevar ikke Dell-computeren et sted med lav luftgennemstrømning, f.eks. i en lukket taske, når den er tændt. Dette kan beskadige computeren eller forårsage brand. Computeren tænder blæseren, når den bliver varm. Blæserstøj er normalt og betyder ikke, at der er problemer med blæseren eller computeren.

Hurtig installation

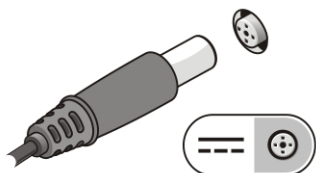
! **ADVARSEL:** Before you begin any of the procedures in this section, read the safety information that shipped with your computer. For additional best practices information, see www.dell.com/regulatory_compliance.

! **ADVARSEL:** The AC adapter works with electrical outlets worldwide. However, power connectors and power strips vary among countries. Using an incompatible cable or improperly connecting the cable to the power strip or electrical outlet may cause fire or equipment damage.

△ FORSIGTIG: When you disconnect the AC adapter cable from the computer, grasp the connector, not the cable itself, and pull firmly but gently to avoid damaging the cable. When you wrap the AC adapter cable, ensure that you follow the angle of the connector on the AC adapter to avoid damaging the cable.

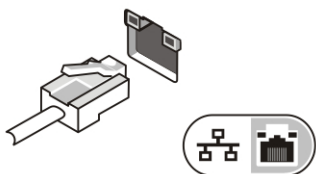
✍ BEMÆRK: Some devices may not be included if you did not order them.

1. Tilslut vekselstrømsadapteren til vekselstrømsadapterstikket på computeren og til stikkontakten.



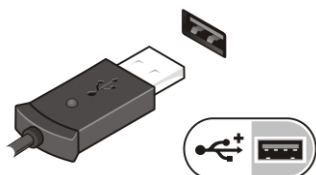
Figur 5. Vekselstrømsadapter

2. Tilslut netværkskabel (valgfrit tilbehør).



Figur 6. Netværksstik

3. Tilslut USB-enheder som f.eks. en mus eller et tastatur (valgfrit tilbehør).




Figur 7. USB-stik


4. Åbn computerskærmen, og tryk på tænd/sluk-knappen for at tænde computeren.



Figur 8. Tænd/sluk-knap

 **BEMÆRK:** It is recommended that you turn on and shut down your computer at least once before you install any cards or connect the computer to a docking device or other external device, such as a printer.

Specifikationer

 **BEMÆRK:** Offerings may vary by region. The following specifications are only those required by law to ship with your computer. For more information regarding the configuration of your computer, click **Start** → **Help and Support** and select the option to view information about your computer.

Systemoplysninger

Chipsæt

Vostro 1450/Vostro 1550

Intel HM67

Vostro 1440/Vostro 1540

Intel HM57 Express-chipsæt

Processor

- Intel Celeron
- Intel Core i3-serien
- Intel Core i5-serien

Video

Videotype

Integreret på bundkortet

Databus

indbygget skærmkort

Skærmkort og hukommelse:

Integreret:

Vostro 1450/Vostro 1550

- Intel HD Graphics 2000
- Intel HD graphics 3000

Vostro 1440/Vostro 1540

Intel HD graphics

Video

Diskret:

Vostro 1440	AMD Radeon HD6450M
Vostro 1450	AMD Radeon HD6470M

Hukommelse

Hukommelsesstik	to SODIMM-stik
Hukommelseskapacitet	1 GB / 2 GB / 4 GB
Hukommelsestype	DDR3, 1333 MHz
Hukommelse (minimum)	1 GB
Hukommelse (maksimum)	8 GB

Batteri

Type	Litium-ion med 6 celler (2,20 Wh)
Mål:	
Dybde	53,39 mm
Højde	20,44 mm
Bredde	206,44 mm
Vægt	0,34 kg
Spænding	11,1 V
Temperaturområde:	
Drift	10 °C til 35 °C
Ikke i drift	-40 °C til 65 °C
Knapcellebatteri	3 V CR2032 litium-ion

Vekselstrømsadapter

Type:

Vostro 1440 / Vostro 1450 / Vostro 1540 / Vostro 1550 med integreret skærmkort	65 W
Vostro 1440 med diskret skærmkort	65 W

Vekselstrømsadapter

Vostro 1450 med diskret skærmkort	90 W
Indgangsspænding	100 til 240 VAC
Indgangsstrøm (maksimum)	1,50 A
Indgangsfrekvens	50 til 60 Hz
Udgangsstrøm:	
65 W	3,34 A (kontinuerligt)
90 W	4,62 A
Nominel udgangsspænding	19,50 VDC (+/- 1,0 VDC)
Mål:	
Højde	28,20 mm
Bredde	57,90 mm
Dybde	137,16 mm
Temperaturområde:	
Drift	0 °C til 40 °C
Ikke i drift	-40 °C til 65 °C

Fysisk

Vostro 1440 / Vostro 1450:

Højde (med et WLED-panel)	31,50 mm til 34,70 mm
Bredde	342,00 mm
Dybde	244 mm
Vægt (minimum)	2,2 kg

Vostro 1540 / Vostro 1550:

Højde (med et WLED-panel)	31,50 mm til 34,50 mm
Bredde	376,00 mm
Dybde	260 mm
Vægt (minimum)	2,37 kg

Miljø

Temperatur:

Drift 10 °C til 35 °C

Opbevaring -40 °C til 65 °C

Relativ luftfugtighed (maksimum):

Drift 10% til 90% (ikke-kondenserende)

Opbevaring 5% til 95% (ikke-kondenserende)

Luftbåret forureningsniveau G1 som defineret af ISA-71.04-1985

Sådan finder du flere oplysninger og ressourcer

Du kan finde flere oplysninger i de dokumenter om sikkerhed og overholdelse af lovgivningen, der blev leveret med computeren og på webstedet om overholdelse af lovgivningen på www.dell.com/regulatory_compliance:

- Best practices for sikkerhed
- Lovpligtig certificering
- Ergonomi

Se www.dell.com for flere oplysninger om:

- Garanti
- Vilkår og betingelser (USA kun)
- Slutbrugerlicensaftale

Oplysningerne i denne udgivelse kan ændres uden varsel.

© 2011 Dell Inc. Alle rettigheder forbeholdes.

Enhver form for gengivelse af disse materialer uden skriftlig tilladelse fra Dell Inc. er strengt forbudt.

Varemærker, som bliver anvendt i dette dokument: Dell™, DELL-logoet, Dell Precision™, Precision ON™, ExpressCharge™, Latitude™, Latitude ON™, OptiPlex™, Vostro™ og Wi-Fi Catcher™ er varemærker, som tilhører Dell Inc. Intel®, Pentium®, Xeon®, Core™, Atom™, Centrino® og Celeron® er registrerede varemærker eller varemærker, som tilhører Intel Corporation i USA og andre lande. AMD® er et registreret varemærke og AMD Opteron™, AMD Phenom™, AMD Sempron™, AMD Athlon™, ATI Radeon™ og ATI FirePro™ er varemærker, som tilhører Advanced Micro Devices, Inc. Microsoft®, Windows®, MS-DOS®, Windows Vista®, Windows Vista start.knappen og Office Outlook® er enten varemærker eller registrerede varemærker, som tilhører Microsoft Corporation i USA og/eller andre lande.

Blu-ray Disc™ er et varemærke, som ejes af Blu-ray Disc Association (BDA) og er udstedt i licens til brug på diske og afspiller. Mærket med ordene Bluetooth® er et registreret varemærke og ejes af Bluetooth® SIG, Inc. og al brug af nærværende mærke af Dell Inc. er iht. licens. Wi-Fi® er et registreret varemærke, som ejes af Wireless Ethernet Compatibility Alliance, Inc.

Andre varemærker og firmanavne kan være brugt i dette dokument til at henvise til enten de fysiske eller juridiske personer, som gør krav på mærkerne og navnene, eller til deres produkter. Dell Inc. frasiger sig enhver form for ejendomsret til andre varemærker og -navne, som ikke tilhører Dem.